




จิว จ้อย จิต 3 คน พี่น้อง อาศัยอยู่ในเมืองกระจัดริดบ้านหลังเล็กสีฟ้า
ของพวกเขาลูกดอกไม้สีแดงไว้ข้างบ่อน้ำหน้าบ้าน



เด็กๆ ช่วยหาบ้านของจิว จ้อย จิต และระบายสีให้ถูกต้องนะจ๊ะ



จิว จ้อย จิด เข้าไปในร้านขายของเล่น พบกองหุ่นยนต์ลดราคา พวกเขาอยากได้หุ่นยนต์ที่ตากลมๆ หน้าตาใจดี



เด็กๆ ช่วยดูสิว่ามีหุ่นยนต์ตากลมๆ หน้าตาใจดีอยู่ตรงไหน พบแล้วระบายสี และนับว่ามีทั้งหมดกี่ตัว แล้วเขียนตัวเลขลงในช่อง นะจ๊ะ



4



จิว จ้อย จืด จัดอาหารใส่จาน
แต่มีอาหารบางอย่างไม่เข้าพวก




เด็กๆ ช่วยระบายสีอาหารที่ไม่เข้าพวกในแต่ละจานให้หน่อยจ๊ะ



คุณแม่ขอให้จิดไปเก็บดอกไม้สีเหลือง 10 ดอก มาให้คุณแม่
จิดจะเดินไปทางไหน โดยไม่ต้องย้อนกลับมา



เด็กๆ ลากเส้นนำทางไปเก็บดอกไม้สีเหลือง 10 ดอก ให้จิดหน่อยจ๊ะ




วันเสาร์นี้คุณพ่อคุณแม่จะพา จิว จ้อย จี๊ด ไปดูการแสดงอะไรนะ
ลองไปหาคำตอบในบัตรชมการแสดงกัน



เด็กๆ ระบายสีในช่องที่เป็นเลข 1 จะพบสิ่งที่คุณพ่อคุณแม่จะพาไปชมจ๊ะ




0	0	0	0	0	0	0	1	1	0	0
0	0	0	0	0	0	1	1	1	1	0
0	0	0	0	0	0	0	0	0	1	0
0	0	0	0	0	0	0	0	0	1	0
0	0	0	0	0	0	0	0	0	1	0
0	0	0	1	1	1	1	1	1	1	0
0	0	1	1	1	1	1	1	1	1	0
0	0	1	1	1	1	1	1	1	1	0
0	1	1	1	1	1	1	1	1	1	0
0	1	1	0	1	0	1	0	1	0	0
1	0	1	0	1	0	1	0	1	0	0
0	0	1	0	1	0	1	0	1	0	0




จิว จ้อย ลี๊ด ขวนกันไปขี่จักรยานในสวน
และพบสัตว์อยู่ระหว่างทาง

เด็กๆ ช่วยโยงเส้นจับคู่เส้นทางกับสัตว์ที่พวกเขาเจอตามลำดับให้หน่อยจ๊ะ



1




A



2




B




3




C




4



D




5



E

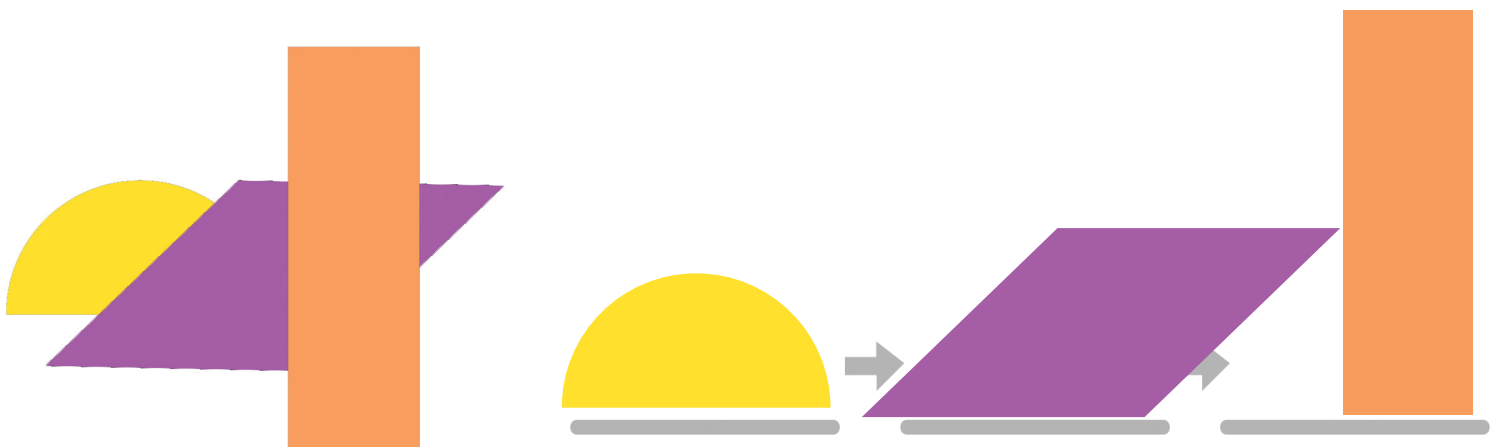
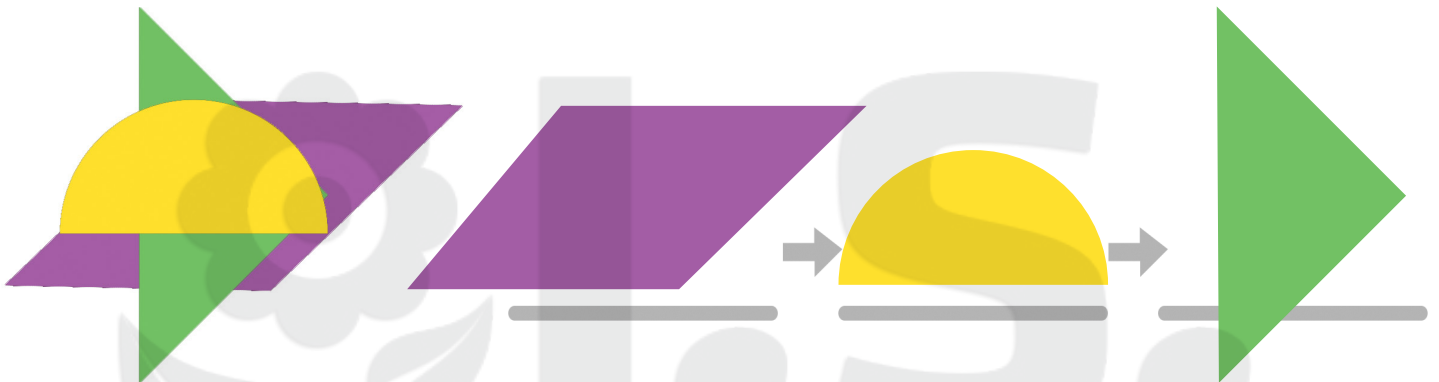
Practical

Copyright © All Right Reserved




จิว จ้อย จืด เล่นติดสติ๊กเกอร์ให้เหมือนแบบ
ต้องติดสติ๊กเกอร์รูปอะไรก่อน-หลังนะ

เด็กๆ ช่วยนำสติ๊กเกอร์มาติดเรียงให้ถูกต้องตามลำดับนะจ๊ะ



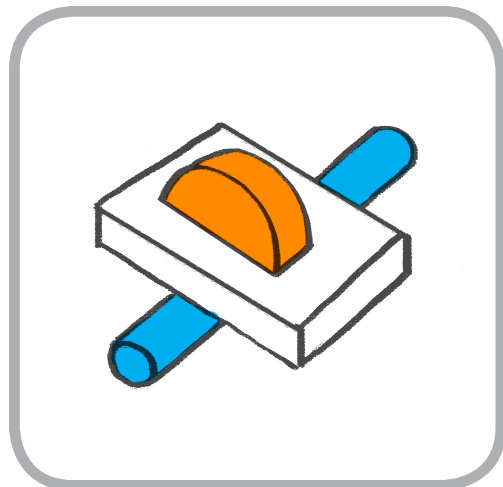

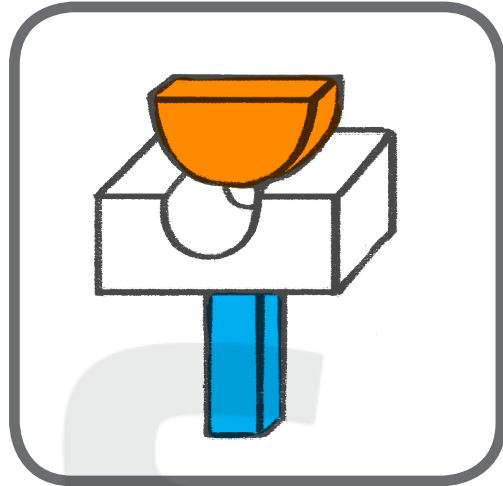
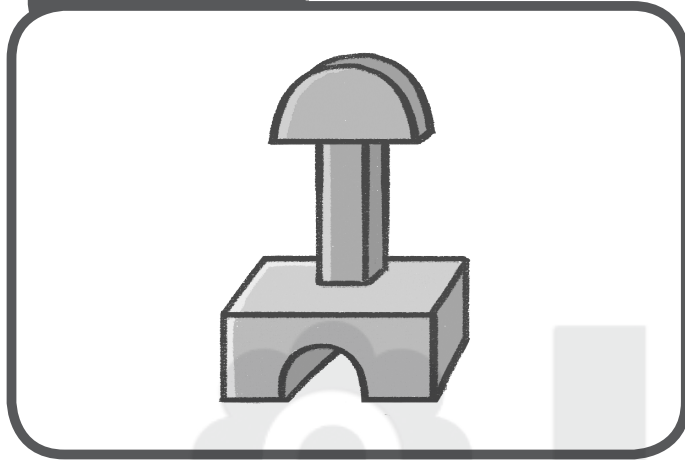


จิว จ้อย จืด เล่นต่อไม้บล็อกกัน
จะต้องวางไม้บล็อกขึ้นไหนก่อน-หลังนะ จึงจะต่อได้เหมือนแบบ



เด็กๆ ระบายสีฟ้าไม้บล็อกที่วางเป็นชั้นแรก และระบายสีส้มไม้บล็อกที่วางเป็นชั้นสุดท้าย ส่วนชั้นที่เหลือ เด็กๆ เลือกสีอื่นมาระบายให้สวยงามได้เลยจ้ะ




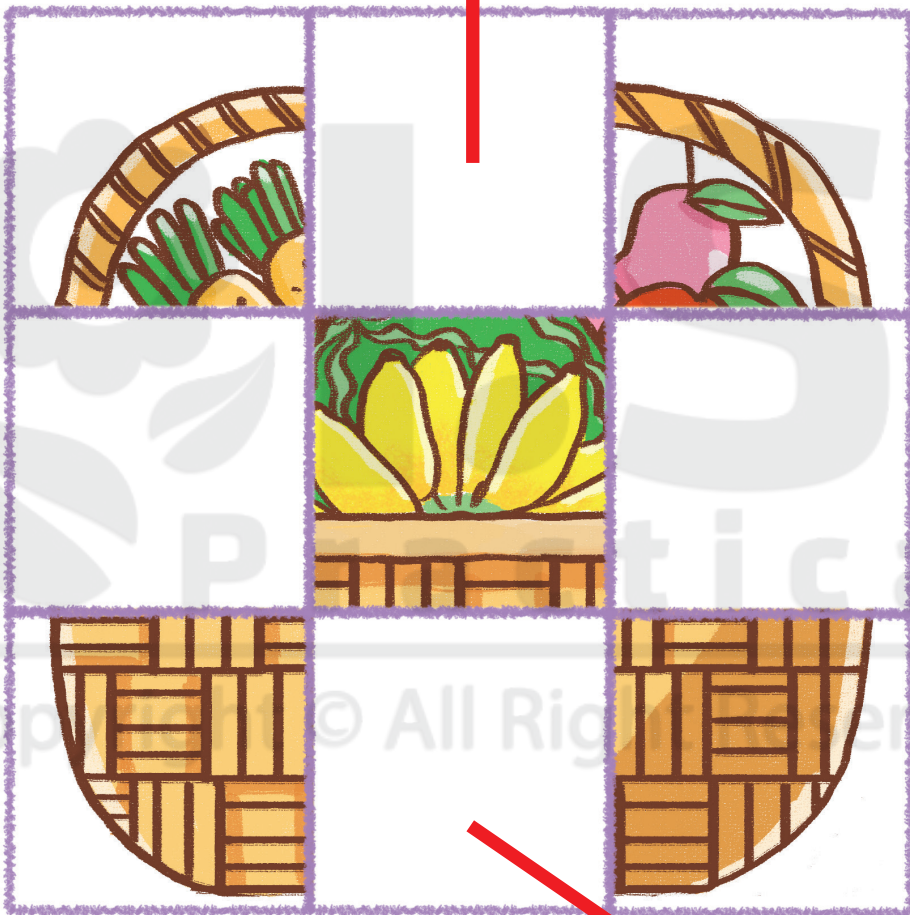

ตัวอย่าง





จิว จ้อย จืด ช่วยกัน
ต่อภาพตะกร้าผักผลไม้ให้ครบ


เด็กๆ โยงเส้นขึ้นชิ้นส่วนของภาพมาที่ช่องที่ต่อภาพได้พอดีให้หน่อยจ๊ะ




จิว จ้อย จืด ช่วยกันตามหาลูกสัตว์ที่วิ่งไล่กันไป
ตามลำดับในหนังสือนิทานของเล่นแสนวิเศษ



เด็กๆ สังเกตลูกสัตว์ไปตามลำดับ แล้วนำสติ๊กเกอร์ลูกสัตว์ที่หายไปมาติดหน่อยจ้ะ






จิว จ้อย จี๊ด เลี้ยงกระต่าย แมว หมา และเป็ด ไว้เป็นเพื่อน
แต่วันนี้สัตว์เลี้ยงของพวกเขาออกไปเดินเล่นที่ไหนนะ

เด็กๆ ช่วยลากเส้นพาจิว จ้อย จี๊ด ไปหาสัตว์เลี้ยงของพวกเขาให้ครบ และระบายสี
พวกมันให้สวยงามนะจ๊ะ



จิว จ้อย จี๊ด หากิ่งไม้กับดินน้ำมัน
มาเล่นสร้างเป็นต้นไม้ให้สูงที่สุด



เด็กๆ วาดรูปกิ่งไม้กับดินน้ำมันต่อกันให้สูง และเขียนตัวเลข 1, 2, 3 เรียงลำดับจาก
เตี้ยที่สุดไปหาสูงที่สุดใน ○ ให้หน่อยจ๊ะ

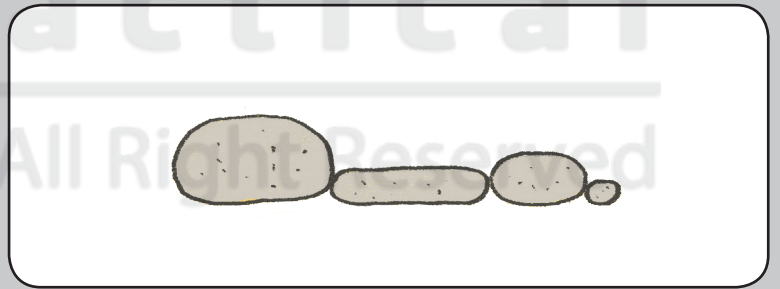

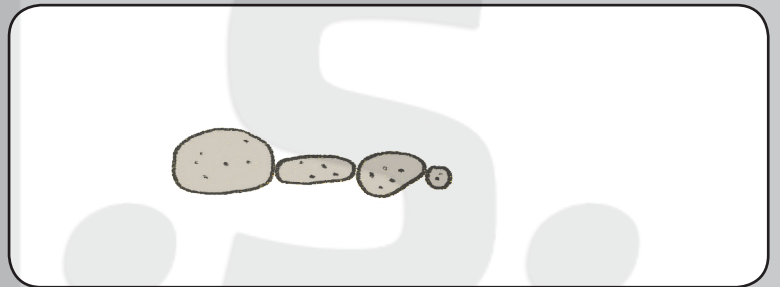


		
		
3	1	2




จิว จ้อย จืด ไปหาก้อนหินที่หลังบ้านคนละ 4 ก้อน
มาเรียงต่อเป็นรถไฟขบวนยาว



เด็กๆ ลองวาดก้อนหินเรียงเป็นรถไฟในช่อง แล้วดูสีว่ารถไฟของใครยาวที่สุด
วาดลูกโป่งเป็นรางวัลให้คนนั้นนะจ๊ะ









ถ้าไม่ใช่ก้อนหินมาเรียงต่อกันเป็นรถไฟ เด็กๆ คิดว่าจะเลือกของอะไรมาต่อเป็นรถไฟ
ให้ยาวที่สุด ช่วยวาดรูปให้ดูหน่อยจ๊ะ



คุณพ่อถ่ายรูปคุณแม่ จิว จ้อย จี๊ด
ดูสิว่าใครอยู่หน้า ใครอยู่หลัง

เด็ก ๆ โยงเส้นจับคู่ภาพถ่ายกับลำดับตำแหน่งของคนในภาพจากหน้าสุดไปหาหลังสุด
ให้หน่อยจ๊ะ



จิว จ้อย จืด ปลูกผักหลายชนิดไว้ในแปลงผัก
แต่จำไม่ได้ว่าปลูกผักอะไรไว้ตรงไหนบ้าง



เด็กๆ ช่วยเขียนให้หน่อยว่าผักอะไร ปลูกอยู่แปลงไหนนะจ๊ะ



	A	B	C	D	E
5					
4					
3					
2					
1					



5, B



4, A



4, E



3, D



2, C



1, A








สัตว์ ที่จิว จ้อย จืด เลี้ยงไว้ต้องมาทางไหน จึงจะได้กินอาหารนะ




เด็กๆ ช่วยเลือกอาหารในถาดไปวาดในจานให้สัตว์แต่ละตัว และวงกลม ล้อมรอบเส้นทางที่ 1 หรือ 2 ที่จะพาสัตว์ไปกินอาหารได้จ้ะ




- 1. → ↓ ↓ → →
- 2. ↓ → → ↓ ↓ →



- 1. → → → ↓ ↓ ←
- 2. → → ↓ ← ←



- 1. ← ← ← ↓ ↓ →
- 2. ← ↓ ↓ ↓ ←




- 1. → ↑ ↑ → →
- 2. → → ↑ ↑ ↑




จิว จ้อย จืด ช่วยกันทาสีรั้วบ้าน แต่งธงราว
และประดับไฟ เรียงเป็นชุดๆ อย่างเป็นระเบียบ
เตรียมจัดงานปีใหม่





เด็กๆ สังเกตสีที่จิว จ้อย จืด ทำตัวอย่างไว้ และระบายสีต่อให้เหมือนชุดตัวอย่าง
จนเสร็จนะคะ



จิว จ้อย จิด ห่อของขวัญให้คุณแม่
จากกระดาษห่อของขวัญที่ระบายสีเอง
แต่มีบางส่วนที่ขาดหายไป




เด็กๆ สังเกตสีที่ระบายไว้เป็นตัวอย่างไร แล้วระบายสีให้ถูกต้องนะคะ



จ้าวขนจ้อยกับจ๊ิต เล่นหาสมบัติตามลายแทง
โดยจ๊ิตนำของเล่นคือ ลูกบอล ห่วงยาง กลอง รถและตุ๊กตาไม้ ไปซ่อน
แล้วให้จ้อยกับจ๊ิตเดินหาของที่ซ่อนไว้ตามลายแทง



เด็กๆ ลากเส้นหรือใช้นิ้วไล่ไปตามลูกศรในโจทย์แต่ละข้อจนพบของเล่นที่ถูกซ่อนไว้
แล้ววาดรูปของเล่นที่เจอในช่อง นะจ๊ะ



START

(ตัวอย่าง)

5 ↑



1

2 ↑ 3 → 1 ↑



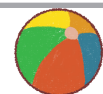
2

3 ↑ 1 ←



3

4 ↑ 2 ←



4

2 ↑ 2 → 4 ↑










จิว จ้อย จืด เดินแยกกันไปซื้อของในตลาด
มาให้คุณแม่ทำอาหาร จะไปทางไหนดีนะ



เด็กๆ เขียนลูกศร →←↑↓ บอกทิศทางที่ทั้งสามคนจะเดินไปถึงของที่จะซื้อไว้
ในช่อง ให้หน่อยจ๊ะ



(ตัวอย่าง)




คำแนะนำ : มีได้หลายคำตอบขึ้นอยู่กับว่าจะเขียนเส้นทางใด



จ้าว จ้อย จืด ช่วยกันเก็บของเล่นหลังเลิกเล่น
ใครเก็บของเล่นอะไร ลองเดินไปตามเส้นทางดูสิ

โยงเส้นจับคู่เด็กๆ กับเส้นทางที่ตรงกันกับที่เก็บของเล่นให้ถูกต้องหน่อยจ้ะ




จับคู่เด็กกับเส้นทาง:

- จ้าว (Boy) → 1 (Right 4, Down 1) → A (Toy box A)
- จ้อย (Boy) → 2 (Down 3, Right 1) → B (Toy box B)
- จืด (Girl) → 3 (Down 2, Right 2, Down 1) → C (Toy box C)



ใกล้วันปีใหม่ คุณแม่จะถักผ้าพันคอที่สวยงามๆ หลายผืน
เป็นของขวัญให้ทหารตามชายแดน จี๊ว จ้อย จี๊ด
ช่วยกันเลือกไหมพรมสีต่างๆ ให้คุณแม่

เด็กๆ ช่วยลากเส้นต่อจุด และระบายสีผ้าพันคอให้เหมือนตัวอย่างที่คุณแม่ถักไว้หน่อยจ๊ะ






คุณแม่จะทำน้ำผลไม้รวมรสหวานอร่อย
จืด จ้อย จืด อยากช่วยคุณแม่ทำด้วย
คุณแม่จึงให้ทั้งสามคนไปช่วยเตรียมผลไม้มาให้



เด็กๆ ระบายสีผลไม้รสหวานอย่างน้อย 2 ชนิด ที่จะนำมาทำน้ำผลไม้รวม และวาด
น้ำผลไม้รวมที่ทำเสร็จแล้วใส่เหยือกให้หน่อยจ๊ะ



คำแนะนำ : เป็นคำถามปลายเปิด คำตอบแล้วแต่เด็ก เพียงแค่ไม่เป็นผัก ไม่มีรสอื่น
หรือมีความสมเหตุสมผล




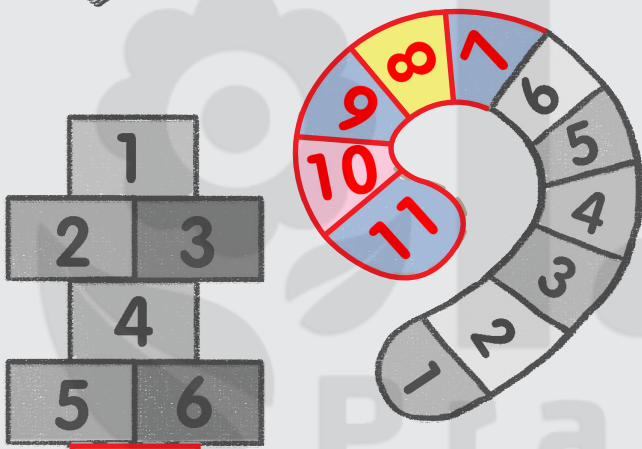
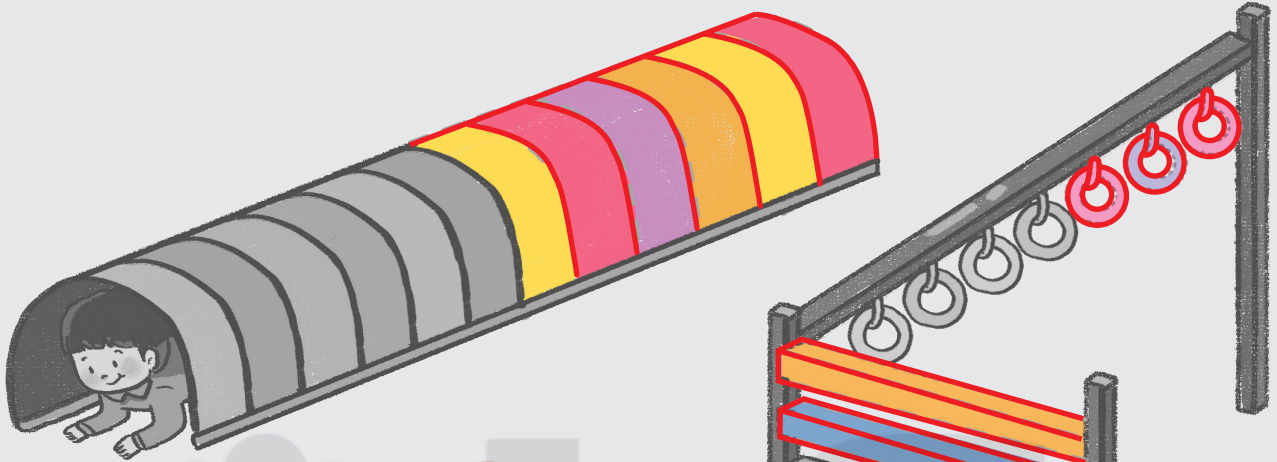
คิดดี
แสนสนุก



ช่างกำลังทาสีสวนมเด็กเล่น จิว จ้อย จิด
อยากช่วยทาสีให้สวยงามตามแบบด้วย




เด็กๆ ช่วยลากเส้นต่อจุดเครื่องเล่นและระบายสีตามรูปแบบตัวอย่างให้หน่อยจ๊ะ

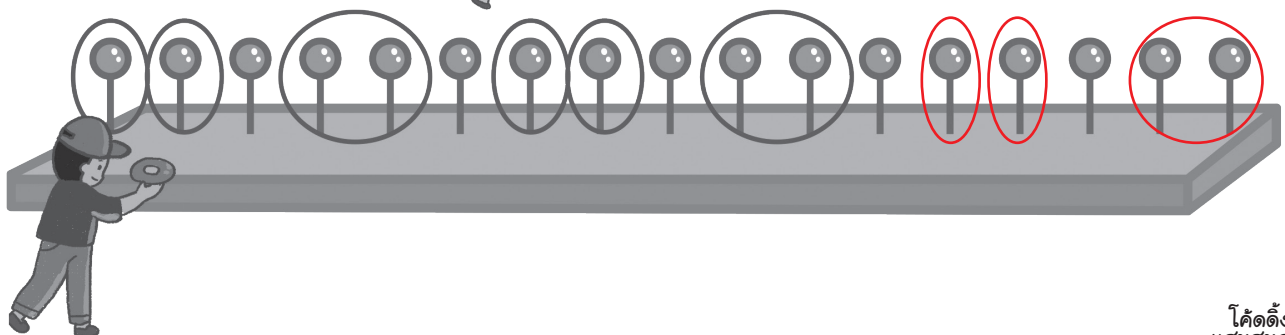
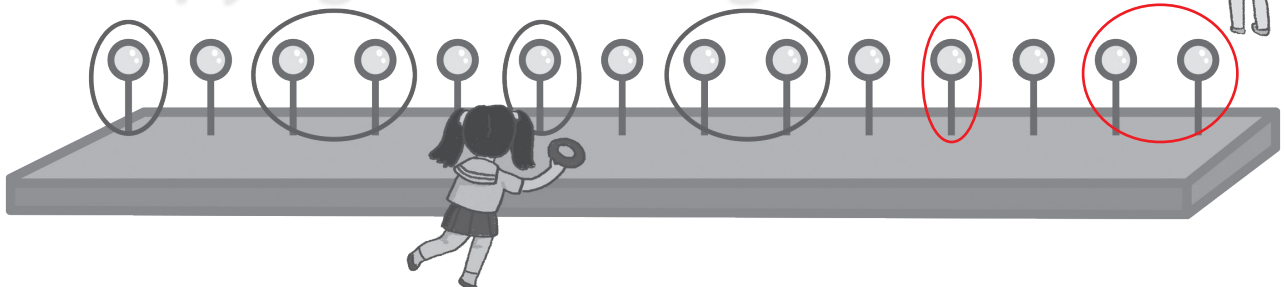
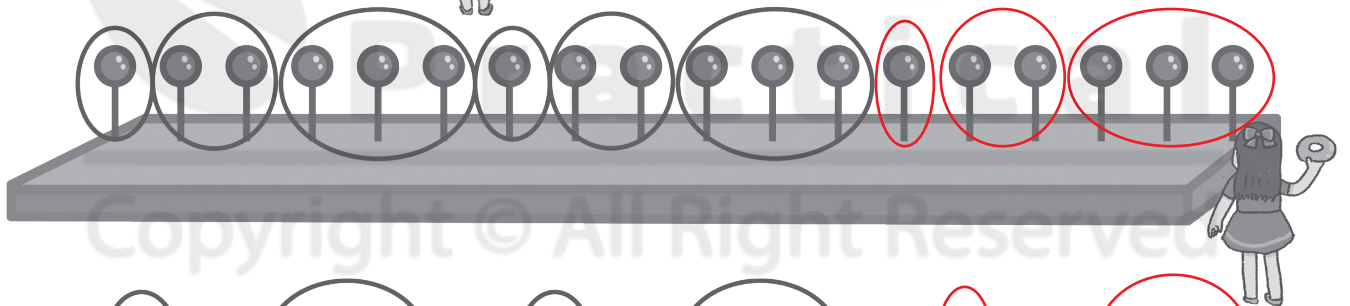
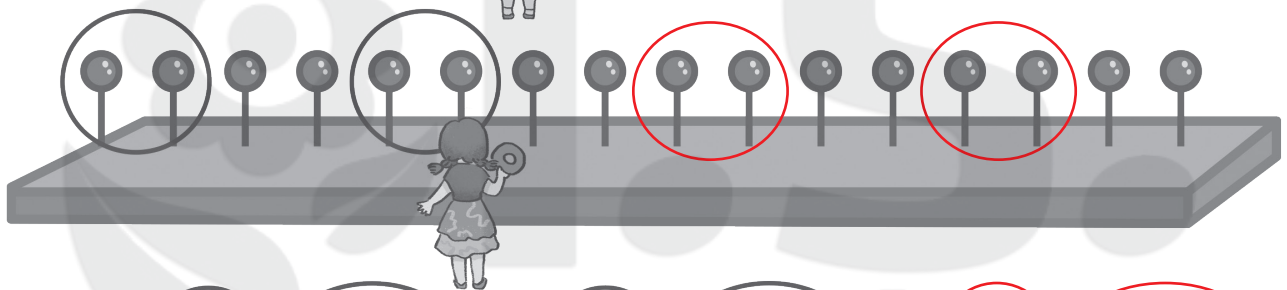
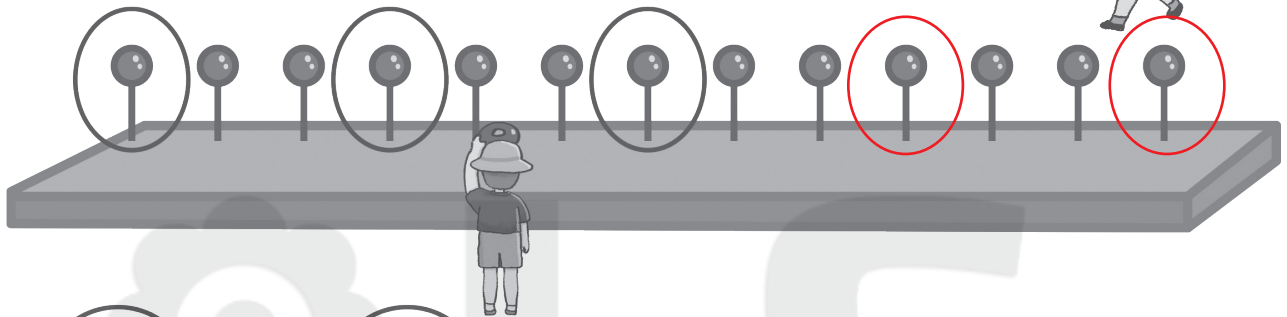
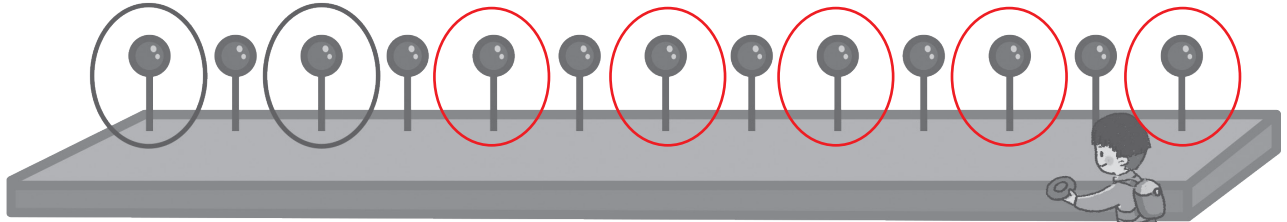





จิว จ้อย จืด เล่นโยนห่วงไปที่หลักอย่างเป็นระเบียบ




เด็กๆ ช่วยวงกลม ○ ล้อมรอบหลักตามรูปแบบที่กำหนดหน่อยจ๊ะ

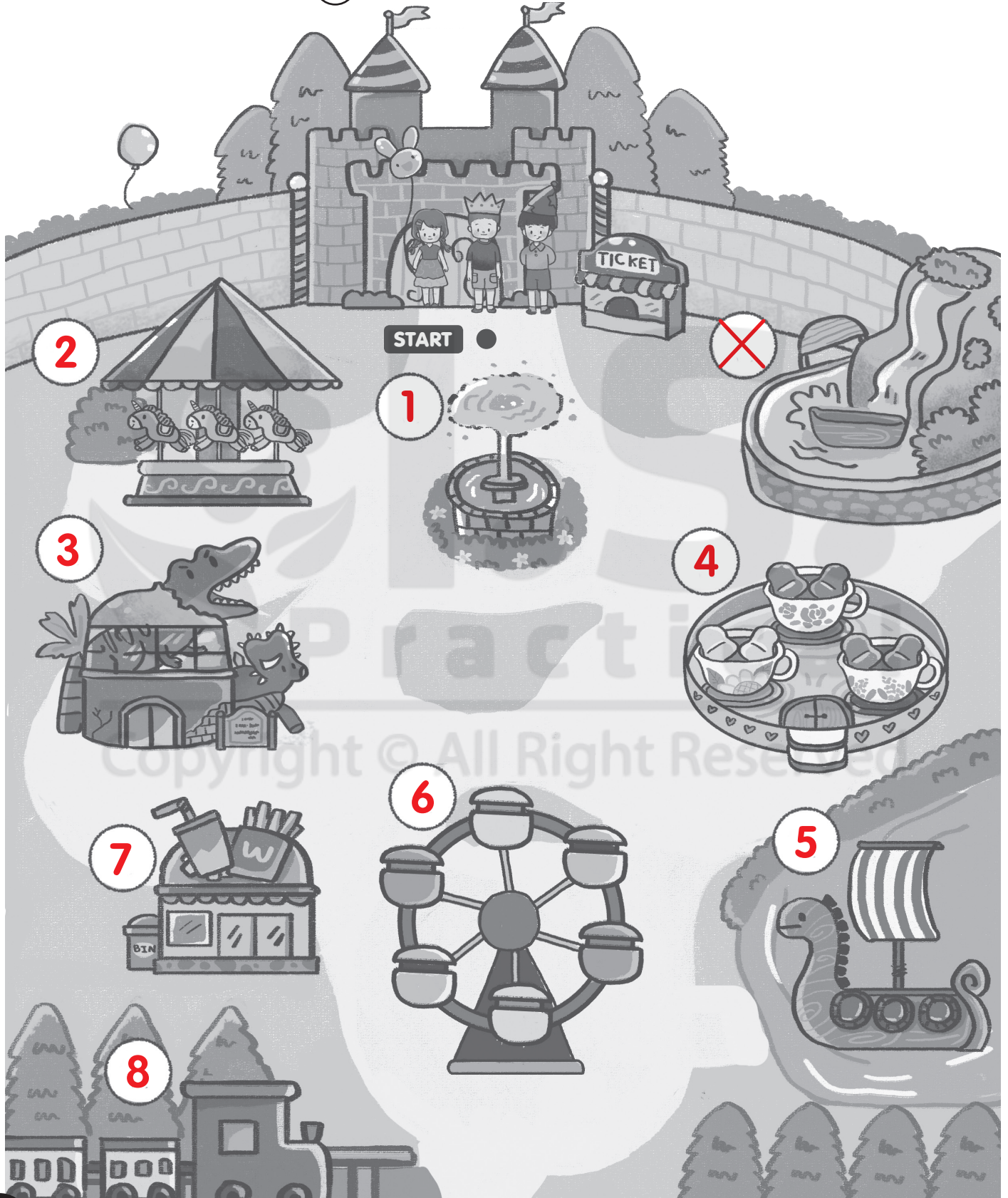




จิว จ้อย จิด ไปเที่ยวสวนสนุก และวางแผนที่จะเดินไปตามเส้นทางที่เขียนไว้คือ



เด็กๆ สังเกตทิศทางลูกศร แล้วเขียนตัวเลขใน ○ เรียงไปตามลำดับที่ จิว จ้อย จิด เดินไป และกากบาท X ใน ○ ที่พวกเขาไม่ได้ไปให้หน่อยจ๊ะ






จิว จ้อย จี๊ด เล่นเกม
"ถ้าไม่มี...จะใช้อะไรแทน"

เด็กๆ ช่วยคิด และวาดภาพคำตอบให้หน่อยจ๊ะ

ถ้าไม่มี



จะใช้อะไรกันฝน
ได้บ้าง:



ถ้าไม่มี



จะใช้อะไรขุดดิน
ได้บ้าง:



ถ้าไม่มี



จะใช้อะไรใส่อาหาร
ได้บ้าง:



คำแนะนำ : เป็นคำถามปลายเปิด ให้เด็กคิดแก้ปัญหาเองได้หลากหลาย

ได้ดั่ง
แสนสนุก



จิว จ้อย จืด เล่นเกมเปลี่ยนคำเป็นรหัสลับ

เด็กๆ ช่วยเลือกสติ๊กเกอร์มาติดแทนตัวอักษรให้เป็นรหัสลับหน่อยจ๊ะ



(ตัวอย่าง)



CAT



BOY



BAT








VAN



จิว จ้อย จืด เตรียมทำอาหารน่ารักๆ คือ
รถจากผลไม้ และปลาหมึกใส่กรอก ไข่เลี้ยงเพื่อนๆ
พวกเขาต้องไปซื้ออะไรมา และทำอย่างไรบ้างนะ



เด็กๆ สังเกตอาหารแต่ละอย่างว่าทำจากอะไร แล้วเลือกของที่ต้องซื้อมาวาดไว้ในภาค
ต่อจากนั้นเขียนตัวเลขใน ○ เรียงลำดับขั้นตอนการทำอาหารแต่ละอย่างให้หน่อยจ๊ะ




4

1

3

2



3

2


1

4



จ๊ว จ้อย จี๊ด ช่วยกันหาชิ้นส่วน มาประกอบเป็นภาพ

เด็กๆ สังเกตกรอบรูปภาพ แล้วหาสติ๊กเกอร์มาติดในกรอบให้พอดี และบอกว่า เป็นภาพอะไรนะ










จิว จ้อย จิด เอาไม้บล็อกในกล่องมาต่อ
เป็นปราสาท เสร็จแล้วเก็บใส่กล่องให้เรียบร้อย



เด็กๆ ช่วยวาดรูปปราสาท จากการนำไม้บล็อกมาต่อไว้ใน
ระบายสีไม้บล็อกที่เก็บลงในกล่องได้พอดีให้หน่อยจะ

ต่อจากนั้น




คำแนะนำ : เป็นคำถามปลายเปิด
เด็กวาดคำตอบได้หลากหลาย






ที่โรงเรียนของจิว จ้อย จิด มีห้องหลายห้อง
แต่มีห้องน้ำเท่านั้นที่มีสัญลักษณ์ติดอยู่หน้าห้อง
คุณครูจึงขอให้เด็กๆ ช่วยออกแบบสัญลักษณ์ติดหน้าห้องที่เหลือ
จะช่วยให้ห้องๆ ที่ยังอ่านหนังสือไม่ออกรู้ว่าเป็นห้องอะไร




เด็กๆ วาดภาพสัญลักษณ์ที่ออกแบบไว้ที่ หน้าห้องแต่ละห้องให้ครบนะจ๊ะ





จิว จ้อย จิต ชวนเพื่อนๆ มาพับกระดาษกัน
ใครพับเป็นรูปอะไรนะ

เด็กๆ โยงเส้นจับคู่ภาพวิธีพับกระดาษแต่ละแบบกับผลงานที่ออกมาจะ





จิว จ้อย จิต มีงานของตัวเองซึ่งมีรหัสลับติดอยู่
งานไปไหนเป็นของใคร ช่วยจัดอาหารใส่ให้ถูกงานนะ

เด็กๆ สังเกตและถอดรหัสนี้ที่ชอบงาน จะรู้ชื่อเจ้าของงาน จากนั้นเลือกอาหารตามเมนู
ของแต่ละคนและนำไปวางในจาน ดังนี้ จิตกินผลไม้ จ้อยกินขนม จิวกินไข่

▲	■	★
จ	ด	ย
☾	◆	♥
ว	อ	ั
○	■	●
จ	ด	ย

จิว จ้อย จิต


จิว จิต จ้อย

จิว จ้อย จืด วาดภาพจากตัวเลขในตาราง
ลองทายสิว่าเป็นตัวอะไร




ระบายสีในช่องตาราง ตามสีและจำนวนช่องที่กำหนดไว้ตามตัวเลขแต่ละแถว
เมื่อเสร็จแล้วเป็นตัวอะไรช่วยบอกมาหน่อยจ๊ะ

2, 4
1, 1, 4
1, 4, 1
1, 5
1, 1, 2, 1, 1




โกโนเสาร์

4, 2, 1
2, 2, 3
1, 5, 1
2, 3, 2
3, 1, 3
3, 2, 2



ไก่

อูฐ



1, 1, 5
2, 5
1, 1, 1, 1, 1, 1, 1
1, 1, 1, 3, 1
1, 6
1, 6
1, 1, 3, 1, 1
1, 1, 3, 1, 1




อยากรู้จึ่งว่าตอนดึกคุณพ่อ
รีบพาลึ่ดไปที่ไหนนะ

เด็ก ๆ ช่วยระบายสีในช่องตารางตามสีและจำนวนช่องที่กำหนดไว้ตามตัวเลขแต่ละแถว
จะรู้ว่าคือที่ไหน และลองคิดสิว่าเพราะอะไรถึงต้องรีบไป

โรงพยาบาล



5, 1, 5
4, 1, 1, 1, 4
3, 1, 1, 1, 1, 1, 3
2, 1, 1, 3, 1, 1, 2
2, 3, 1, 3, 2
1, 9, 1
1, 1, 2, 3, 2, 1, 1
1, 1, 2, 3, 2, 1, 1
1, 3, 3, 3, 1
1, 3, 3, 3, 1
1, 1, 1, 1, 3, 1, 1, 1, 1
1, 3, 3, 3, 1





จิว จ้อย จืด หัดวาดภาพตามขั้นตอนในบัตรภาพ
แต่มีบัตรภาพบางแผ่นหายไป



เด็กๆ ช่วยขีดถูก ✓ บัตรภาพทางขวามือ ที่เป็นลำดับการวาดที่หายไป แล้วลองหัดวาดลงในกระดานนะจ๊ะ

Row 1: A sequence of five boxes showing the steps to draw a tulip. The first box has a vertical line. The second box has a stem and a cup-shaped flower head. The third box has a stem, a cup-shaped flower head, and a leaf. The fourth box has a question mark. The fifth box has a stem, a cup-shaped flower head, a leaf, and a stem with a small circle at the top. To the right, three boxes show the same sequence, but the second box has a red checkmark. Below the sequence is a boy with a question mark above his head. To the right is a framed box containing a red tulip drawing.

Row 2: A sequence of five boxes showing the steps to draw a house with a chimney. The first box has a triangle. The second box has a triangle with a chimney on top. The third box has a question mark. The fourth box has a triangle with a chimney and a scalloped base. The fifth box has a triangle with a chimney, a scalloped base, and a face with two dots. To the right, three boxes show the same sequence, but the first box has a red checkmark. Below the sequence is a girl with a question mark above her head. To the right is a framed box containing a red drawing of a house with a chimney.

Row 3: A sequence of five boxes showing the steps to draw a boat. The first box has a trapezoidal hull. The second box has a hull and a vertical mast. The third box has a hull, a mast, and a question mark. The fourth box has a hull, a mast, and a sail. The fifth box has a hull, a mast, a sail, and a wheel. To the right, three boxes show the same sequence, but the third box has a red checkmark. Below the sequence is a boy with a question mark above his head. To the right is a framed box containing a red drawing of a boat.



จิว จ้อย จี๊ด จะทำของขวัญให้คุณแม่
แต่แต่ละคนจะเลือกวัสดุอะไรในบ้านมาทำนะ



เด็กๆ เลือกว่าจะนำวัสดุชิ้นไหนไปทำของขวัญ เพราะอะไรในช่องแรก และวาดรูป
ของขวัญที่ทำเสร็จแล้วลงในช่องหลังให้ดูหน่อยจ๊ะ

  (กล่องใส่เครื่องเขียน)



  (บัตรอวยพร)



  (สายสร้อย)